








ALLEGATO 2.1 - Analisi indicatori ANVUR 2020 per cds

LEGENDA

-  indicatore UNISS è peggiore dell'indicatore Nazionale/di area geografica in misura superiore al 20%
-  indicatore UNISS è migliore dell'indicatore Nazionale/di area geografica in misura superiore al 20%
- n.d. non disponibile
-  trend in peggioramento nell'ultimo triennio (sono indicati solamente i casi in cui la dinamica è sempre decrescente nel triennio)
-  trend in miglioramento nell'ultimo triennio (sono indicati solamente i casi in cui la dinamica è sempre crescente nel triennio)
-  il tasso medio di crescita UNISS è peggiore rispetto al tasso medio di crescita Nazionale/di area geografica
-  il tasso medio di crescita UNISS è migliore rispetto al tasso medio di crescita Nazionale/di area geografica
-  il tasso medio di crescita UNISS è prossimo al tasso medio di crescita Nazionale/di area geografica

ic00a Avvii di carriera

iC01 - Percentuale di studenti iscritti entro la durata normale del CdS che abbiano acquisito almeno 40 CFU nell'a.s.

iC02 - Percentuale di laureati (L;LM;LMCU) entro la durata normale del corso

iC10 - Percentuale di CFU conseguiti all'estero dagli studenti regolari sul totale dei CFU conseguiti dagli studenti entro la durata normale del corso

iC12 - Percentuale di studenti iscritti al primo anno del corso di laurea (L) e laurea magistrale (LM;LMCU) che hanno conseguito il precedente titolo di studio all'estero

iC13* Percentuale di CFU conseguiti al I anno su CFU da conseguire

iC14* Percentuale di studenti che proseguono nel II anno nello stesso corso di studio

iC16BIS* Percentuale di studenti che proseguono al II anno nello stesso corso di studio avendo acquisito almeno 2/3 dei CFU previsti al I anno

iC17* Percentuale di immatricolati (L; LM; LMCU) che si laureano entro un anno oltre la durata normale del corso nello stesso corso di studio

iC19 Percentuale ore di docenza erogata da docenti assunti a tempo indeterminato sul totale delle ore di docenza erogata

iC22 - Percentuale di immatricolati (L, LM, LMCU) che si laureano, nel CdS, entro la durata normale del corso**

iC24 - Percentuale di abbandoni del CdS dopo N+1 anni**

iC27 Rapporto studenti iscritti/docenti complessivo (pesato per le ore di docenza)

iC28 Rapporto studenti iscritti al primo anno/docenti degli insegnamenti del primo anno (pesato per le ore di docenza)

Indicatori di:

Percorso
Regolarità carriere
Internazionalizzazione
Docenza

Indicatori Anvur 2021 - confronto con il benchmark nazionale

Dipartimento	Corso_classe	avvii di carriera			IC01			IC02			IC10		IC12			
		IC00a_INDICATORE UNISS_2021	ic00a_trend_uniss	IC00a trend Uniss vs trend ITA	IC01_INDICATORE UNISS_2021	IC01_trend_uniss	IC01 trend Uniss vs trend ITA	IC02_INDICATORE UNISS_2021	IC02_trend_uniss	IC02 trend SS vs trend ITA	IC10_INDICATORE UNISS_2021	IC10_trend_uniss	IC10 trend SS vs trend ITA	IC12_INDICATORE UNISS_2021	IC12_trend_uniss	IC12 trend SS vs trend ITA
AGRARIA	Qualità e sicurezza dei prodotti alimentari_LM-7	6			0,63			0,83	#DIV/0!	#DIV/0!	0,0700	#DIV/0!	#DIV/0!	0,0000		
AGRARIA	Scienze agro-zootecniche_L-25	92			0,17			0,71	↑ 32,30		0,0233			0,0109		
AGRARIA	Scienze delle produzioni zootecniche_LM-86	16	↓ -30,30		0,33			0,70			0,0900			0,0000		
AGRARIA	Scienze e tecnologie agrarie_L-25	58			0,12	↑ 9,74		0,34	↓ -18,44		0,0430			0,0172		
AGRARIA	Scienze forestali e ambientali_L-25	33			0,21	↑ 27,64		0,13			0,0000			0,0000		
AGRARIA	Sistemi agrari_LM-69	23	↓ -23,39		0,16	↓ -36,56		0,72			0,0495	↑ 76,44		0,0000		
AGRARIA	Sistemi forestali e ambientali_LM-73	6			0,31	↓ -3,49		0,88			0,0000			0,0000		
AGRARIA	Tecnologie Viticole, Enologiche, Alimentari_L-26	33	↓ -27,05		0,19			0,50			0,0086			0,0303	↑ 45,91	
ARCHITETTURA, DES	Architettura_LM-4	18			0,38	↓ -19,83		0,73			0,2280			0,1111		
ARCHITETTURA, DES	Pianificazione e politiche per la città, l'ambiente	23			0,63	↓ -13,40		0,80			0,0769	↓ -53,09		0,3478	#DIV/0!	#DIV/0!
ARCHITETTURA, DES	Scienze dell'architettura e del progetto_L-17	61			0,29	↓ -19,70		0,81			0,0802			0,0000		
ARCHITETTURA, DES	Urbanistica. Progetto ambientale della città e d	37			0,27			0,73	↑ 67,68		0,0762	↑ 683,34		0,0811		
GIURISPRUDENZA	GIURISPRUDENZA_LMG/01	139			0,24	↓ -14,31		0,48			0,0752			0,0000		
GIURISPRUDENZA	Scienze dei servizi giuridici_L-14	71	↓ -15,16		0,14	↑ 28,21		0,24			0,0000			0,0000		
GIURISPRUDENZA	SCIENZE POLITICHE E GIURIDICHE PER L AMMINI	17			0,48			1,00			0,0000			0,0000		
GIURISPRUDENZA	SCIENZE POLITICHE E GIURIDICHE PER L AMMINI	6			0,31			1,00			0,0308	#DIV/0!	#DIV/0!	0,0000		
GIURISPRUDENZA	Scienze politiche_L-36	82			0,26	↓ -17,67		0,45			0,0439	↓ -25,97		0,0122		
GIURISPRUDENZA	Sicurezza e cooperazione internazionale_L/DS	38			0,20	↓ -31,14		0,50	↓ -23,02		0,0589			0,0789	↑ 82,89	
MEDICINA VETERINARIA	Biotecnologie sanitarie mediche e veterinarie_L	15			0,56			0,75	↓ -10,45		0,0000			0,2000		
MEDICINA VETERINARIA	Gestione, conservazione e controllo della fauna	17			0,46	↓ -20,38		0,80			0,0294			0,2941		
MEDICINA VETERINARIA	Medicina veterinaria_LM-42	47	↑ 4,58		0,30			0,62			0,0919			0,1064		
MEDICINA, CHIRURG	Chimica e tecnologia farmaceutiche_LM-13	54	↓ -5,11		0,10			0,13			0,0310			0,0000		
MEDICINA, CHIRURG	Farmacia_LM-13	61			0,14			0,07			0,0784			0,0000	↓ -60,54	
MEDICINA, CHIRURG	Fisioterapia (abilitante alla professione sanitaria	12			0,48			0,23	↓ -40,77		0,0000			0,0000		
MEDICINA, CHIRURG	Infermieristica (abilitante alla professione sanit	186	↑ 22,84		0,37			0,62			0,0012	↓ -42,16		0,0000	↓ -62,20	
MEDICINA, CHIRURG	Logopedia (abilitante alla professione sanitaria	20			0,56			0,00			0,0000			0,0000		
MEDICINA, CHIRURG	Medicina e chirurgia_LM-41	149	↑ 2,80		0,34	↓ -9,00		0,44			0,0492	↑ 34,77		0,0336		
MEDICINA, CHIRURG	Odontoiatria e protesi dentaria_LM-46	27	↓ -16,54		0,43			0,63			0,0201	↑ 140,45		0,0370		
MEDICINA, CHIRURG	Scienze dell'Alimentazione, Salute e Benessere d	17	↓ -37,93		0,24	↓ -5,21		0,86	↓ -7,38		0,0117			0,0588		
MEDICINA, CHIRURG	Tecniche di laboratorio biomedico (abilitante al	23			0,34	↓ -23,19		0,44	↓ -14,55		0,0044			0,0000		
MEDICINA, CHIRURG	Tecniche di radiologia medica, per immagini e r	24	#DIV/0!	#####	0,57	#DIV/0!	#DIV/0!	#N/D	#N/D	#N/D	0,0000			0,0000		
MEDICINA, CHIRURG	Ostetricia (abilitante alla professione sanitaria c	0	↓ -75,00		0,55			0,44			0,0000			0,0000		
MEDICINA, CHIRURG	Scienze infermieristiche e ostetriche_LM/SNT1	0			0,51			0,93			0,0000			0,0000		
SCIENZE BIOMEDICHE	Biologia_LM-6	23			0,43			0,67			0,0149			0,0000	↓ -87,50	
SCIENZE BIOMEDICHE	Ingegneria Informatica_L-8	74	↓ -10,69		0,11			1,00			0,0462	#DIV/0!	#DIV/0!	0,0000		
SCIENZE BIOMEDICHE	Scienze biologiche_L-13	82	↓ -27,33		0,11			0,38			0,0093			0,0000		
SCIENZE BIOMEDICHE	Scienze e Tecniche Psicologiche dei Processi Cog	102	↓ -22,73		0,32	↓ -17,11		0,71	↓ -2,53		0,0143			0,0098		
SCIENZE BIOMEDICHE	Scienze motorie, sportive e benessere dell'uom	84			0,42	↓ -19,12		#N/D	#N/D	#N/D	0,0155			0,0000		
SCIENZE BIOMEDICHE	Biotecnologie e Analisi Bioinformatiche_L-2	44			0,12			0,38			0,0160			0,0000		
SCIENZE BIOMEDICHE	Ingegneria Industriale_L-9	0	↓ -63,16		0,30	↓ -16,94		0,89			0,0000			0,0000		
Scienze Chimiche, Fis	Chimica_L-27	93			0,09	↓ -24,86		0,17			0,0079			0,0215		
Scienze Chimiche, Fis	Gestione dell'ambiente e del territorio_LM-75	6	↓ -28,33		0,43			0,91	↑ 6,02		0,0314			0,0000		
Scienze Chimiche, Fis	Scienze chimiche_LM-54	11			0,33			0,86			0,0493			0,1818		
Scienze Chimiche, Fis	Scienze naturali_L-32	96			0,10	↓ -30,81		0,47			0,0000			0,0104		
SCIENZE ECONOMICHE	Economia aziendale_LM-77	91			0,38	↑ 14,75		0,52	↑ 14,85		0,0400			0,0000		
SCIENZE ECONOMICHE	Economia e management del turismo_L-18	87			0,39			0,65	↑ 23,07		0,0313			0,0000	↓ -67,19	
SCIENZE ECONOMICHE	Economia e management_L-18	314			0,35			0,71	↑ 18,50		0,0710			0,0064		
SCIENZE ECONOMICHE	Economia_LM-56	43			0,43			0,76	↑ 6,13		0,1175			0,0000		
SCIENZE ECONOMICHE	Management dell'innovazione per il turismo so	6			0,63	#DIV/0!	#DIV/0!	#N/D	#N/D	#N/D	0,3562	#DIV/0!	#DIV/0!	0,1667	#DIV/0!	#DIV/0!
SCIENZE UMANISTICHE	Lettere, Filologia Moderna e Industria Culturale	80	↓ -3,52		0,31	↓ -12,42		0,71			0,0202			0,0000		
SCIENZE UMANISTICHE	Lingue e Letterature Straniere per la Mediazione	57	↓ -17,32		0,31	↓ -23,42		0,85	↑ 10,33		0,0349			0,0175	↓ -47,04	
SCIENZE UMANISTICHE	Lingue, culture e tecniche per il turismo_L-15	31			0,36			0,53	↑ 8,13		0,0154			0,0323		
SCIENZE UMANISTICHE	Mediazione Linguistica e Culturale_L-12	181			0,25	↓ -14,90		0,57			0,0587			0,0110		
SCIENZE UMANISTICHE	Progettazione, Gestione e Promozione Turistica	24	↓ -28,48		0,36			#N/D	#N/D	#N/D	0,0039			0,0000		
SCIENZE UMANISTICHE	Servizio Sociale e Politiche Sociali_LM-87	44	↓ -14,36		0,16			0,50			0,0000			0,0000		
SCIENZE UMANISTICHE	Servizio Sociale_L-39	60	↓ -38,33		0,30	↓ -13,52		0,56			0,0213	↑ 76,80		0,0167		
STORIA, SCIENZE DEL	Archeologia_LM-2	20			0,27			0,50	↓ -11,61		0,0000	↓ -81,04		0,0000		
STORIA, SCIENZE DEL	Comunicazione pubblica e professioni dell'infor	90	↑ 34,58		0,38	↓ -11,96		0,59			0,0181			0,0000		
STORIA, SCIENZE DEL	Lettere_L-10	159	↑ 22,15		0,33	↓ -13,92		0,60			0,0417	↑ 90,79		0,0000		
STORIA, SCIENZE DEL	Scienze dei beni culturali_L-1	67			0,17	↓ -30,13		0,51			0,0103			0,0299	↑ 32,57	
STORIA, SCIENZE DEL	Scienze dell'educazione_L-19	151	↓ -15,28		0,49	↓ -10,66		0,66	↑ 14,62		0,0111			0,0066		
STORIA, SCIENZE DEL	Scienze storiche e filosofiche_LM-78	13	↑ 39,88		0,37	↑ 26,36		1,00			0,0000			0,0000		
STORIA, SCIENZE DEL	Scienze storiche e filosofiche_LM-84	18			0,17	↓ -23,13		0,80			0,0000			0,0000		

Totale CdS sotto la media
Totale CdS sopra la media

50
0

16
13

23
33

46
9

Indicatori Anvur 2021 - confronto con il benchmark nazionale

Dipartimento	Corso_classe	IC13			IC14			IC16BIS			IC17			IC19		
		IC13_INDICATORE_UNISS_2021	IC13_trend_uniss	IC13 trend UNISS vs trend ITALIA	IC14_INDICATORE_UNISS_2021	IC14_trend_uniss	IC14 trend UNISS vs trend ITALIA	IC16BIS_INDICATORE_UNISS_2021	IC16BIS_trend_uniss	IC16BIS trend UNISS vs trend ITALIA	IC17_INDICATORE_UNISS_2021	IC17_trend_uniss	IC17 trend SS vs trend ITA	IC19_INDICATORE_UNISS_2021	IC19_trend_uniss	IC19 trend SS vs trend ITA
AGRARIA	Qualità e sicurezza dei prodotti alimentari_LM-7	0,92	↑ 17,37	●	1,00			1,00	↑ 23,93	●	0,67	#DIV/0!	#DIV/0!	0,83		
AGRARIA	Scienze agro-zootecniche_L-25	0,25			0,51			0,14			0,28			0,64	↓ -3,11	●
AGRARIA	Scienze delle produzioni zootecniche_LM-86	0,53			0,94			0,25			0,61	↓ -18,47	●	0,88		
AGRARIA	Scienze e tecnologie agrarie_L-25	0,42			0,70			0,26			0,48			0,60		
AGRARIA	Scienze forestali e ambientali_L-25	0,18	↓ -28,07	●	0,43			0,09	↓ -27,68	●	0,03	↓ -57,53	●	0,74		
AGRARIA	Sistemi agrari_LM-69	0,52			1,00			0,33	↓ -12,12	●	0,57			0,71	↓ -6,68	●
AGRARIA	Sistemi forestali e ambientali_LM-73	0,34			1,00			0,00			0,40			0,56	↓ -2,80	●
AGRARIA	Tecnologie Viticole, Enologiche, Alimentari_L-26	0,25	↓ -18,13	●	0,55			0,14			0,18	↓ -20,51	●	0,55		
ARCHITETTURA, DES	Architettura_LM-4	0,85			1,00			0,88			0,50			0,71	↓ -2,09	●
ARCHITETTURA, DES	Pianificazione e politiche per la città, l'ambiente	0,65			0,69			0,62			1,00			0,86		
ARCHITETTURA, DES	Scienze dell'architettura e del progetto_L-17	0,64			0,83			0,57			0,43	↓ -22,53	●	0,77		
ARCHITETTURA, DES	Urbanistica. Progetto ambientale della città e d	0,34			0,41			0,22			0,31			0,64		
GIURISPRUDENZA	GIURISPRUDENZA_LMG/01	0,35	↓ -11,83	●	0,62			0,20			0,31			0,81		
GIURISPRUDENZA	Scienze dei servizi giuridici_L-14	0,32			0,54			0,22			0,07			0,48		
GIURISPRUDENZA	SCIENZE POLITICHE E GIURIDICHE PER L AMMINI	0,61			0,77			0,62			0,67			0,00		
GIURISPRUDENZA	SCIENZE POLITICHE E GIURIDICHE PER L AMMINI	0,00			0,50	↓ -26,83	●	0,00			0,52			0,61	↑ 0,99	●
GIURISPRUDENZA	Scienze politiche_L-36	0,36	↓ -5,93	●	0,48	↓ -6,70	●	0,22	↓ -21,95	●	0,80			0,77		
GIURISPRUDENZA	Sicurezza e cooperazione internazionale_L/DS	0,43			0,44			0,33			0,35	↓ -16,66	●	0,53		
MEDICINA VETERINARIA	Biotecnologie sanitarie mediche e veterinarie_L	0,54			0,71	↓ -15,38	●	0,71			0,80			0,82		
MEDICINA VETERINARIA	Gestione, conservazione e controllo della fauna	0,86			1,00			0,94			0,89			0,58	↓ -4,07	●
MEDICINA VETERINARIA	Medicina veterinaria_LM-42	0,68			0,73	↓ -10,55	●	0,36	↓ -27,05	●	0,64			0,88		
MEDICINA, CHIRURG	Chimica e tecnologia farmaceutiche_LM-13	0,32			0,40			0,02	↓ -48,85	●	0,12			0,80		
MEDICINA, CHIRURG	Farmacia_LM-13	0,32			0,45	↓ -4,86	●	0,07			0,20			0,82		
MEDICINA, CHIRURG	Fisioterapia (abilitante alla professione sanitaria	0,69			1,00			0,56			0,75			0,46		
MEDICINA, CHIRURG	Infermieristica (abilitante alla professione sanit	0,48			0,78			0,38			0,73			0,90	↓ -4,00	●
MEDICINA, CHIRURG	Logopedia (abilitante alla professione sanitaria	0,81			1,00			0,83			#N/D	#N/D	#N/D	0,46		
MEDICINA, CHIRURG	Medicina e chirurgia_LM-41	0,82			0,98	↑ 5,26	●	0,80			0,57	↓ -8,23	●	0,86	↑ 1,78	●
MEDICINA, CHIRURG	Odontoiatria e protesi dentaria_LM-46	0,68	↓ -7,33	●	0,56	↓ -13,29	●	0,56			1,00			0,68		
MEDICINA, CHIRURG	Scienze dell'Alimentazione, Salute e Benessere d	0,50	↓ -9,84	●	0,93	↑ 3,23	●	0,14	↓ -47,62	●	0,67			0,72		
MEDICINA, CHIRURG	Tecniche di laboratorio biomedico (abilitante al	0,76			0,67	↓ -10,56	●	0,50			0,54			0,61	↓ -5,04	●
MEDICINA, CHIRURG	Tecniche di radiologia medica, per immagini e r	0,40	#DIV/0!	#####	0,89	#DIV/0!	#DIV/0!	0,11			#N/D	#N/D	#N/D	0,66	#DIV/0!	#DIV/0!
MEDICINA, CHIRURG	Ostetricia (abilitante alla professione sanitaria c	0,00			0,00			0,00			0,60			0,00	#####	●
MEDICINA, CHIRURG	Scienze infermieristiche e ostetriche_LM/SNT1	0,00	↓ -72,31	●	0,00			0,00	↓ -86,01	●	0,84			0,00		
SCIENZE BIOMEDICHE	Biologia_LM-6	0,60			0,91			0,45			0,86			0,81	↓ -7,46	●
SCIENZE BIOMEDICHE	Ingegneria Informatica_L-8	0,27			0,61			0,13			0,38			0,71		
SCIENZE BIOMEDICHE	Scienze biologiche_L-13	0,30			0,38			0,06			0,14			0,62	↓ -8,49	●
SCIENZE BIOMEDICHE	Scienze e Tecniche Psicologiche dei Processi Cog	0,71	↑ 3,06	●	0,88			0,63	↑ 10,78	●	0,55	↓ -14,58	●	0,35		
SCIENZE BIOMEDICHE	Scienze motorie, sportive e benessere dell'uom	0,55	↓ -10,31	●	0,87	↓ -1,40	●	0,51			#N/D	#N/D	#N/D	0,54		
SCIENZE BIOMEDICHE	Biotecnologie e Analisi Bioinformatiche_L-2	0,29			0,43	↑ 35,05	●	0,07			0,14	↓ -29,04	●	0,69	#####	●
SCIENZE BIOMEDICHE	Ingegneria Industriale_L-9	0,00	↓ -57,88	●	0,00	↓ -56,79	●	0,00			0,68			0,00		
Scienze Chimiche, Fis	Chimica_L-27	0,17	↓ -27,06	●	0,30	↓ -22,83	●	0,05	↓ -44,72	●	0,14			0,96	↑ 3,93	●
Scienze Chimiche, Fis	Gestione dell'ambiente e del territorio_LM-75	0,69	↓ -4,33	●	1,00			0,50			0,80			0,75		
Scienze Chimiche, Fis	Scienze chimiche_LM-54	0,47	↓ -2,61	●	0,89			0,22	↓ -22,22	●	0,50	↓ -29,23	●	0,76		
Scienze Chimiche, Fis	Scienze naturali_L-32	0,22			0,25	↓ -24,62	●	0,14			0,14			0,76		
SCIENZE ECONOMICHE	Economia aziendale_LM-77	0,55	↓ -9,52	●	0,88			0,47	↓ -10,15	●	0,51	↓ -18,41	●	0,57		
SCIENZE ECONOMICHE	Economia e management del turismo_L-18	0,43			0,60			0,39			0,46	↑ 15,44	●	0,43	↓ -9,33	●
SCIENZE ECONOMICHE	Economia e management_L-18	0,39	↓ -14,28	●	0,58	↓ -10,22	●	0,30	↓ -13,41	●	0,41	↓ -10,19	●	0,70		
SCIENZE ECONOMICHE	Economia_LM-56	0,60	↓ -13,10	●	0,92			0,37	↓ -32,61	●	0,72			0,85	↑ 2,71	●
SCIENZE ECONOMICHE	Management dell'innovazione per il turismo sos	0,47			1,00	#DIV/0!	#DIV/0!	0,33			#N/D	#N/D	#N/D	0,38		
SCIENZE UMANISTICHE	Lettere, Filologia Moderna e Industria Culturale	0,70			0,92	↓ -1,01	●	0,60	↑ 4,04	●	0,62	↓ -9,18	●	0,70		
SCIENZE UMANISTICHE	Lingue e Letterature Straniere per la Mediazion	0,80			0,95			0,58			0,67	↓ -10,62	●	0,33		
SCIENZE UMANISTICHE	Lingue, culture e tecniche per il turismo_L-15	0,46			0,65	↓ -11,08	●	0,41			0,50			0,36		
SCIENZE UMANISTICHE	Mediazione Linguistica e Culturale_L-12	0,44			0,66	↓ -6,31	●	0,28			0,42	↓ -11,52	●	0,21	↑ 2,52	●
SCIENZE UMANISTICHE	Progettazione, Gestione e Promozione Turistica	0,40	↓ -16,63	●	0,60			0,40			#N/D	#N/D	#N/D	0,22	#####	●
SCIENZE UMANISTICHE	Servizio Sociale e Politiche Sociali_LM-87	0,46			0,75			0,44	↑ 29,70	●	0,28	↓ -27,03	●	0,55		
SCIENZE UMANISTICHE	Servizio Sociale_L-39	0,72	↑ 12,03	●	0,91			0,67			0,49	↓ -8,12	●	0,59		
STORIA, SCIENZE DEL	Archeologia_LM-2	0,51			0,94			0,39			0,50	↓ -9,68	●	0,82		
STORIA, SCIENZE DEL	Comunicazione pubblica e professioni dell'infor	0,46	↓ -19,47	●	0,60			0,34	↓ -20,33	●	0,59	↑ 16,32	●	0,48		
STORIA, SCIENZE DEL	Lettere_L-10	0,39			0,54			0,27			0,50			0,54	↓ -9,20	●
STORIA, SCIENZE DEL	Scienze dei beni culturali_L-1	0,28	↓ -22,13	●	0,55			0,16	↓ -27,73	●	0,31			0,53		
STORIA, SCIENZE DEL	Scienze dell'educazione_L-19	0,48	↓ -17,63	●	0,79			0,38	↓ -19,77	●	0,69	↑ 18,04	●	0,74		
STORIA, SCIENZE DEL	Scienze storiche e filosofiche_LM-78	0,50			0,90	↑ 38,21	●	0,30			0,00			0,79		
STORIA, SCIENZE DEL	Scienze storiche e filosofiche_LM-84	0,36	↓ -31,00	●	0,92			0,08	↓ -62,30	●	0,75	↑ 79,17	●	0,00		

Totale CdS sotto la media
Totale CdS sopra la media

31	19	34	24	16
3	3	5	10	13

Indicatori Anvur 2021 - confronto con il benchmark nazionale

Dipartimento	Corso_classe	IC22		IC24			IC27			IC28			n. indicatori con benchmark positivo	n. indicatori con benchmark negativo	
		IC22_INDICATORE_UNISS_2021	IC22_trend_uniss	IC22_trend SS vs trend ITA	IC24_INDICATORE_UNISS_2021	IC24_trend_uniss	IC24_trend SS vs trend ITA	IC27_INDICATORE_UNISS_2021	IC27_trend_uniss	IC27_trend SS vs trend ITA	IC28_INDICATORE_UNISS_2021	IC28_trend_uniss			IC28_trend SS vs trend ITA
AGRARIA	Qualità e sicurezza dei prodotti alimentari_LM-7	0,50	↑	●	0,11		5,35			1,72			5	2	
AGRARIA	Scienze agro-zootecniche_L-25	0,14			0,30		27,41			23,13			3	9	
AGRARIA	Scienze delle produzioni zootecniche_LM-86	0,44			0,13	#DIV/0!	7,79	↑ -9,47	●	2,86	↑ -28,86	●	2	4	
AGRARIA	Scienze e tecnologie agrarie_L-25	0,07			0,23		17,10	↑ -13,02	●	9,97	↑ -20,46	●	4	3	
AGRARIA	Scienze forestali e ambientali_L-25	0,21			0,65		10,72			7,17			2	9	
AGRARIA	Sistemi agrari_LM-69	0,32	↓	●	0,10		6,69			4,54	↑ -23,59	●	3	5	
AGRARIA	Sistemi forestali e ambientali_LM-73	0,41			0,20		4,73			2,50	↑ -22,95	●	3	8	
AGRARIA	Tecnologie Viticole, Enologiche, Alimentari_L-26	0,19			0,33		12,06			10,11			3	5	
ARCHITETTURA, DES	Architettura_LM-4	0,10			0,00		8,06			2,35			6	4	
ARCHITETTURA, DES	Pianificazione e politiche per la città, l'ambiente	0,29	↓	●	0,00		7,10			4,55	↓ 20,28	●	6	4	
ARCHITETTURA, DES	Scienze dell'architettura e del progetto_L-17	0,30			0,26	↓ 65,34	●	12,70	↓ 14,31	●	10,00	↓ 12,80	●	5	5
ARCHITETTURA, DES	Urbanistica. Progetto ambientale della città e d	0,19	↑	●	0,50		8,39			9,35			5	7	
GIURISPRUDENZA	GIURISPRUDENZA_LMG/01	0,26			0,40		25,20	↑ -6,73	●	23,52			3	4	
GIURISPRUDENZA	Scienze dei servizi giuridici_L-14	0,02			0,74	↓ 36,55	●	26,76	↓ 5,96	●	24,55		2	11	
GIURISPRUDENZA	SCIENZE POLITICHE E GIURIDICHE PER L AMMINI	1,00			0,00		0,00			0,00			2	2	
GIURISPRUDENZA	SCIENZE POLITICHE E GIURIDICHE PER L AMMINI	0,24			0,12		11,00			8,41			1	8	
GIURISPRUDENZA	Scienze politiche_L-36	0,13	↓	●	0,10	↑ -31,88	●	24,04			25,84		5	7	
GIURISPRUDENZA	Sicurezza e cooperazione internazionale_L/DS	0,10			0,46		10,69			12,38			2	6	
MEDICINA VETERINARIA	Biotecnologie sanitarie mediche e veterinarie_L	0,67			0,00		4,83			3,91	↓ 20,91	●	6	2	
MEDICINA VETERINARIA	Gestione, conservazione e controllo della fauna	0,28	↓	●	0,00		5,48	↓ 36,23	●	3,18			7	2	
MEDICINA VETERINARIA	Medicina veterinaria_LM-42	0,22			0,18		7,04			8,48	↑ -2,53	●	5	4	
MEDICINA, CHIRURG	Chimica e tecnologia farmaceutiche_LM-13	0,04	↓	●	0,50		18,68	↑ -6,76	●	18,11	↑ -6,20	●	3	8	
MEDICINA, CHIRURG	Farmacia_LM-13	0,05	↓	●	0,57		17,37			13,03			3	9	
MEDICINA, CHIRURG	Fisioterapia (abilitante alla professione sanitaria	0,60	↓	●	0,25		11,67			11,03			2	5	
MEDICINA, CHIRURG	Infermieristica (abilitante alla professione sanita	0,62	↓	●	0,18		103,68	↓ 14,10	●	75,03			4	5	
MEDICINA, CHIRURG	Logopedia (abilitante alla professione sanitaria	#N/D			#N/D	#N/D	#N/D	#N/D	#N/D	15,26			3	5	
MEDICINA, CHIRURG	Medicina e chirurgia_LM-41	0,56	↑	●	0,19		35,59			30,99			1	6	
MEDICINA, CHIRURG	Odontoiatria e protesi dentaria_LM-46	0,00			0,00		8,81			9,13	↑ -14,83	●	3	4	
MEDICINA, CHIRURG	Scienze dell'Alimentazione, Salute e Benessere d	0,42			0,13		12,70			4,30	↑ -35,37	●	2	4	
MEDICINA, CHIRURG	Tecniche di laboratorio biomedico (abilitante al	0,83			0,38		10,20			7,81	↑ -19,34	●	3	6	
MEDICINA, CHIRURG	Tecniche di radiologia medica, per immagini e r	#N/D			#N/D	#N/D	#N/D	8,71		10,00			1	6	
MEDICINA, CHIRURG	Ostetricia (abilitante alla professione sanitaria d	0,60			0,20	#DIV/0!	#DIV/0!	0,00		0,00	↑ -59,53	●	4	3	
MEDICINA, CHIRURG	Scienze infermieristiche e ostetriche_LM/SNT1	0,70	↓	●	0,08	#DIV/0!	#DIV/0!	0,00		0,00			5	2	
SCIENZE BIOMEDICHE	Biologia_LM-6	0,55			0,00		6,90			3,82			4	2	
SCIENZE BIOMEDICHE	Ingegneria Informatica_L-8	0,12			0,42		16,00			14,20			4	6	
SCIENZE BIOMEDICHE	Scienze biologiche_L-13	0,04			0,75		25,47			15,04	↑ -25,06	●	3	9	
SCIENZE BIOMEDICHE	Scienze e Tecniche Psicologiche dei Processi Cog	0,47			0,31	↓ 33,24	●	55,31	↑ -10,43	●	24,98	↑ -20,45	●	2	4
SCIENZE BIOMEDICHE	Scienze motorie, sportive e benessere dell'uom	0,49			#N/D	#N/D	#N/D	25,34	↓ 9,59	●	23,16		4	2	
SCIENZE BIOMEDICHE	Biotecnologie e Analisi Bioinformatiche_L-2	0,08	↓	●	0,83	↓ 17,68	●	13,95	↑ -3,91	●	19,28	↓ 5,33	●	3	8
SCIENZE BIOMEDICHE	Ingegneria Industriale_L-9	0,12			0,23		0,00			0,00	↑ -61,84	●	5	4	
Scienze Chimiche, Fis	Chimica_L-27	0,11			0,63	↓ 8,03	●	16,11			19,02	↑ -3,61	●	3	8
Scienze Chimiche, Fis	Gestione dell'ambiente e del territorio_LM-75	0,83	↑	●	0,00		2,63	↑ -14,89	●	1,06	↑ -23,59	●	5	2	
Scienze Chimiche, Fis	Scienze chimiche_LM-54	0,75			0,13	#DIV/0!	#DIV/0!	3,38			2,27		5	5	
Scienze Chimiche, Fis	Scienze naturali_L-32	0,19			0,62		17,87	↓ 15,74	●	19,77	↓ 36,19	●	1	7	
SCIENZE ECONOMICHE	Economia aziendale_LM-77	0,24	↓	●	0,13	↓ 55,45	●	21,45			22,27	↓ 12,10	●	0	8
SCIENZE ECONOMICHE	Economia e management del turismo_L-18	0,18			0,41		24,37	↑ -8,28	●	14,66			3	6	
SCIENZE ECONOMICHE	Economia e management_L-18	0,27	↓	●	0,42		63,61			38,89			2	8	
SCIENZE ECONOMICHE	Economia_LM-56	0,34	↓	●	0,13	↓ 39,35	●	15,11	↓ 3,04	●	16,00	↓ 8,69	●	2	6
SCIENZE ECONOMICHE	Management dell'innovazione per il turismo sos	0,36			#N/D	#N/D	#N/D	5,14			3,11		4	4	
SCIENZE UMANISTICHE	Lettere, Filologia Moderna e Industria Culturale	0,30	↓	●	0,09		17,00			7,80			2	5	
SCIENZE UMANISTICHE	Lingue e Letterature Straniere per la Mediazione	0,28	↓	●	0,11	↓ 34,82	●	11,24			5,92		2	6	
SCIENZE UMANISTICHE	Lingue, culture e tecniche per il turismo_L-15	0,31	↓	●	0,36		14,67			7,14			2	4	
SCIENZE UMANISTICHE	Mediazione Linguistica e Culturale_L-12	0,29	↓	●	0,37		24,52			17,08			2	7	
SCIENZE UMANISTICHE	Progettazione, Gestione e Promozione Turistica	0,35			#N/D	#N/D	#N/D	8,58			7,07		3	3	
SCIENZE UMANISTICHE	Servizio Sociale e Politiche Sociali_LM-87	0,10	↓	●	0,22		35,39			23,06			0	10	
SCIENZE UMANISTICHE	Servizio Sociale_L-39	0,24	↓	●	0,32		50,89			22,48			7	2	
STORIA, SCIENZE DEL	Archeologia_LM-2	0,30			0,21		6,00			2,90			2	4	
STORIA, SCIENZE DEL	Comunicazione pubblica e professioni dell'infor	0,43			0,34	↑ -13,79	●	22,51			19,37	↓ 52,68	●	2	6
STORIA, SCIENZE DEL	Lettere_L-10	0,38			0,38		20,50			26,33			4	7	
STORIA, SCIENZE DEL	Scienze dei beni culturali_L-1	0,28	↓	●	0,39	↑ -6,47	●	30,13	↓ 5,35	●	18,50		2	4	
STORIA, SCIENZE DEL	Scienze dell'educazione_L-19	0,51			0,16		80,22	↑ -19,60	●	45,55	↑ -26,00	●	5	1	
STORIA, SCIENZE DEL	Scienze storiche e filosofiche_LM-78	0,29			0,50	#DIV/0!	#DIV/0!	13,33	↓ 31,14	●	7,53		1	6	
STORIA, SCIENZE DEL	Scienze storiche e filosofiche_LM-84	0,12			0,13		0,00			0,00			2	7	

200 335

Totale CdS sotto la media
Totale CdS sopra la media

30
14

30
16

10
36

6
45

Totale: 335
Totale: 200

Indicatori Anvur 2021 - confronto con il benchmark di area geografica (SUD E ISOLE)

Dipartimento	Corso_classe	avvii di carriera			IC01			IC02			IC10			IC12			IC13			IC14			IC16BIS		
		IC00a_INDICAT ORE UNISS_2021	ic00a_trend uniss	IC00a trend Uniss vs trend SUD_IS OLE	IC01_INDIC ATORE_UNI SS_2021	IC01_tren d_uniss	IC01 trend Uniss vs trend SUD_ISOLE	IC02_INDIC ATORE_UNI SS_2021	IC02_trend uniss	IC02 trend SS vs trend SUD_ISO LE	IC10_INDIC ATORE_UNI SS_2021	IC10_trend uniss	IC10 trend SS vs trend SUD_IS OLE	IC12_INDI CATORE_ UNISS_20 21	IC12_tren d_uniss	IC12 trend SS vs trend SUD_IS OLE	IC13_INDIC ATORE_UN ISS_2021	IC13_trend uniss	IC13 trend UNISS vs trend SUD_I SOLE LIA	IC14_INDIC ATORE_UN ISS_2021	IC14_trend uniss	IC14 trend UNISS vs trend SUD_ISO LELIA	IC16BIS_INDI CATORE_UNI SS_2021	IC16BIS_tre nd_uniss	IC16BIS trend UNISS vs trend SUD_IS OLELIA
AGRARIA	Qualità e sicurezza dei prodotti alimentari_LM-70	6			0,63		0,83	#DIV/0!	#DIV/0!	0,0700	#DIV/0!	#DIV/0!	0,0000			0,92	↑ 17,37		1,00			1,00	↑ 23,93		
AGRARIA	Scienze agro-zootecniche_L-25	92			0,17		0,71	↑ 32,30		0,0233		0,0109			0,25			0,51			0,14				
AGRARIA	Scienze delle produzioni zootecniche_LM-86	16	↓ -30,30		0,33		0,70			0,0900		0,0000			0,53			0,94			0,25				
AGRARIA	Scienze e tecnologie agrarie_L-25	58			0,12	↑ 9,74	0,34	↓ -18,44		0,0430		0,0172			0,42			0,70			0,26				
AGRARIA	Scienze forestali e ambientali_L-25	33			0,21	↑ 27,64	0,13			0,0000		0,0000			0,18	↓ -28,07		0,43			0,09	↓ -27,68			
AGRARIA	Sistemi agrari_LM-69	23	↓ -23,39		0,16	↓ -36,56	0,72			0,0495	↑ 76,44	0,0000			0,52			1,00			0,33	↓ -12,12			
AGRARIA	Sistemi forestali e ambientali_LM-73	6			0,31	↓ -3,49	0,88			0,0000		0,0000			0,34			1,00			0,00				
AGRARIA	Tecnologie Viticole, Enologiche, Alimentari_L-26	33	↓ -27,05		0,19		0,50			0,0086		0,0303	↑ 45,91		0,25	↓ -18,13		0,55			0,14				
ARCHITETTURA, DESIG	Architettura_LM-4	18			0,38	↓ -19,83	0,73			0,2280		0,1111			0,85			1,00			0,88				
ARCHITETTURA, DESIG	Pianificazione e politiche per la città, l'ambiente e il p	23			0,63	↓ -13,40	0,80			0,0769	↓ -53,09	0,3478	#DIV/0!	#DIV/0!	0,65			0,69			0,62				
ARCHITETTURA, DESIG	Scienze dell'architettura e del progetto_L-17	61			0,29	↓ -19,70	0,81			0,0802		0,0000			0,64			0,83			0,57				
ARCHITETTURA, DESIG	Urbanistica. Progetto ambientale della città e del ter	37			0,27		0,73	↑ 67,68		0,0762	↑ 683,34	0,0811			0,34			0,41			0,22				
GIURISPRUDENZA	GIURISPRUDENZA_LMG/01	139			0,24	↓ -14,31	0,48			0,0752		0,0000			0,35	↓ -11,83		0,62			0,20				
GIURISPRUDENZA	Scienze dei servizi giuridici_L-14	71	↓ -15,16		0,14	↑ 28,21	0,24			0,0000		0,0000			0,32			0,54			0,22				
GIURISPRUDENZA	SCIENZE POLITICHE E GIURIDICHE PER L AMMINISTRA	17			0,48		1,00			0,0000		0,0000			0,61			0,77			0,62				
GIURISPRUDENZA	SCIENZE POLITICHE E GIURIDICHE PER L AMMINISTRA	6			0,31		1,00			0,0308	#DIV/0!	#DIV/0!	0,0000		0,00			0,50	↓ -26,83		0,00				
GIURISPRUDENZA	Scienze politiche_L-36	82			0,26	↓ -17,67	0,45			0,0439	↓ -25,97	0,0122			0,36	↓ -5,93		0,48	↓ -6,70		0,22	↓ -21,95			
GIURISPRUDENZA	Sicurezza e cooperazione internazionale_L/DS	38			0,20	↓ -31,14	0,50	↓ -23,02		0,0589		0,0789	↑ 82,89		0,43			0,44			0,33				
MEDICINA VETERINARI	Biotechnologie sanitarie mediche e veterinarie_LM-9	15			0,56		0,75	↓ -10,45		0,0000		0,2000			0,54			0,71	↓ -15,38		0,71				
MEDICINA VETERINARI	Gestione, conservazione e controllo della fauna_LM-4	17			0,46	↓ -20,38	0,80			0,0294		0,2941			0,86			1,00			0,94				
MEDICINA VETERINARI	Medicina veterinaria_LM-42	47	↑ 4,58		0,30		0,62			0,0919		0,1064			0,68			0,73	↓ -10,55		0,36	↓ -27,05			
MEDICINA, CHIRURGIA	Chimica e tecnologia farmaceutiche_LM-13	54	↓ -5,11		0,10		0,13			0,0310		0,0000			0,32			0,40			0,02	↓ -48,85			
MEDICINA, CHIRURGIA	Farmacia_LM-13	61			0,14		0,07			0,0784		0,0000	↓ -60,54		0,32			0,45	↓ -4,86		0,07				
MEDICINA, CHIRURGIA	Fisioterapia (abilitante alla professione sanitaria di Fi	12			0,48		0,23	↓ -40,77		0,0000		0,0000			0,69			1,00			0,56				
MEDICINA, CHIRURGIA	Infermieristica (abilitante alla professione sanitaria d	186	↑ 22,84		0,37		0,62			0,0012	↓ -42,16	0,0000	↓ -62,20		0,48			0,78			0,38				
MEDICINA, CHIRURGIA	Logopedia (abilitante alla professione sanitaria di Log	20			0,56		0,00			0,0000		0,0000			0,81			1,00			0,83				
MEDICINA, CHIRURGIA	Medicina e chirurgia_LM-41	149	↑ 2,80		0,34	↓ -9,00	0,44			0,0492	↑ 34,77	0,0336			0,82			0,98	↑ 5,26		0,80				
MEDICINA, CHIRURGIA	Odontoiatria e protesi dentaria_LM-46	27	↓ -16,54		0,43		0,63			0,0201	↑ 140,45	0,0370			0,68	↓ -7,33		0,56	↓ -13,29		0,56				
MEDICINA, CHIRURGIA	Scienze dell'Alimentazione, Salute e Benessere dell'U	17	↓ -37,93		0,24	↓ -5,21	0,86	↓ -7,38		0,0117		0,0588			0,50	↓ -9,84		0,93	↑ 3,23		0,14	↓ -47,62			
MEDICINA, CHIRURGIA	Tecniche di laboratorio biomedico (abilitante alla pro	23			0,34	↓ -23,19	0,44	↓ -14,55		0,0044		0,0000			0,76			0,67	↓ -10,56		0,50				
MEDICINA, CHIRURGIA	Tecniche di radiologia medica, per immagini e radiote	24	#DIV/0!	#####	0,57	#DIV/0!	#DIV/0!	#N/D	#N/D	#N/D	0,0000	0,0000			0,40	#DIV/0!	#####	0,89	#DIV/0!	#DIV/0!	0,11				
MEDICINA, CHIRURGIA	Ostetricia (abilitante alla professione sanitaria di Ost	0	↓ -75,00		0,55		0,44			0,0000		0,0000			0,00			0,00			0,00				
MEDICINA, CHIRURGIA	Scienze infermieristiche e ostetriche_LM/SNT1	0			0,51		0,93			0,0000		0,0000			0,00	↓ -72,31		0,00			0,00	↓ -86,01			
SCIENZE BIOMEDICHE	Biologia_LM-6	23			0,43		0,67			0,0149		0,0000	↓ -87,50		0,60			0,91			0,45				
SCIENZE BIOMEDICHE	Ingegneria Informatica_L-8	74	↓ -10,69		0,11		1,00			0,0462	#DIV/0!	#DIV/0!	0,0000		0,27			0,61			0,13				
SCIENZE BIOMEDICHE	Scienze biologiche_L-13	82	↓ -27,33		0,11		0,38			0,0093		0,0000			0,30			0,38			0,06				
SCIENZE BIOMEDICHE	Scienze e Tecniche Psicologiche dei Processi Cognitivi	102	↓ -22,73		0,32	↓ -17,11	0,71	↓ -2,53		0,0143		0,0098			0,71	↑ 3,06		0,88			0,63	↑ 10,78			
SCIENZE BIOMEDICHE	Scienze motorie, sportive e benessere dell'uomo_L-2	84			0,42	↓ -19,12	#N/D	#N/D	#N/D	0,0155		0,0000			0,55	↓ -10,31		0,87	↓ -1,40		0,51				
SCIENZE BIOMEDICHE	Biotechnologie e Analisi Bioinformatiche_L-2	44			0,12		0,38			0,0160		0,0000			0,29			0,43	↑ 35,05		0,07				
SCIENZE BIOMEDICHE	Ingegneria Industriale_L-9	0	↓ -63,16		0,30	↓ -16,94	0,89			0,0000		0,0000			0,00	↓ -57,88		0,00	↓ -56,79		0,00				
Scienze Chimiche, Fisic	Chimica_L-27	93			0,09	↓ -24,86	0,17			0,0079		0,0215			0,17	↓ -27,06		0,30	↓ -22,83		0,05	↓ -44,72			
Scienze Chimiche, Fisic	Gestione dell'ambiente e del territorio_LM-75	6	↓ -28,33		0,43		0,91	↑ 6,02		0,0314		0,0000			0,69	↓ -4,33		1,00			0,50				
Scienze Chimiche, Fisic	Scienze chimiche_LM-54	11			0,33		0,86			0,0493		0,1818			0,47	↓ -2,61		0,89			0,22	↓ -22,22			
Scienze Chimiche, Fisic	Scienze naturali_L-32	96			0,10	↓ -30,81	0,47			0,0000		0,0104			0,22			0,25	↓ -24,62		0,14				
SCIENZE ECONOMICHE	Economia aziendale_LM-77	91			0,38	↑ 14,75	0,52	↑ 14,85		0,0400		0,0000			0,55	↓ -9,52		0,88			0,47	↓ -10,15			
SCIENZE ECONOMICHE	Economia e management del turismo_L-18	87			0,39		0,65	↑ 23,07		0,0313		0,0000	↓ -67,19		0,43			0,60			0,39				
SCIENZE ECONOMICHE	Economia e management_L-18	314			0,35		0,71	↑ 18,50		0,0710		0,0064			0,39	↓ -14,28		0,58	↓ -10,22		0,30	↓ -13,41			
SCIENZE ECONOMICHE	Economia_LM-56	43			0,43		0,76	↑ 6,13		0,1175		0,0000			0,60	↓ -13,10		0,92			0,37	↓ -32,61			
SCIENZE ECONOMICHE	Management dell'innovazione per il turismo sostenit	6			0,63	#DIV/0!	#DIV/0!	#N/D	#N/D	#N/D	0,3562	#DIV/0!	#DIV/0!	0,1667	#DIV/0!	#DIV/0!	0,47		1,00	#DIV/0!	#DIV/0!	0,33			
SCIENZE UMANISTICHE	Lettere, Filologia Moderna e Industria Culturale_LM-	80	↓ -3,52		0,31	↓ -12,42	0,71			0,0202		0,0000			0,70			0,92	↓ -1,01		0,60	↑ 4,04			
SCIENZE UMANISTICHE	Lingue e Letterature Straniere per la Mediazione Cult	57	↓ -17,32		0,31	↓ -23,42	0,85	↑ 10,33		0,0349		0,0175	↓ -47,04		0,80			0,95			0,58				
SCIENZE UMANISTICHE	Lingue, culture e tecniche per il turismo_L-15	31			0,36		0,53	↑ 8,13		0,0154		0,0323			0,46			0,65	↓ -11,08		0,41				
SCIENZE UMANISTICHE	Mediazione Linguistica e Culturale_L-12	181			0,25	↓ -14,90	0,57			0,0587		0,0110			0,44			0,66	↓ -6,31		0,28				
SCIENZE UMANISTICHE	Progettazione, Gestione e Promozione Turistica di Iti	24	↓ -28,48		0,36		#N/D	#N/D	#N/D	0,0039		0,0000			0,40	↓ -16,63		0,60			0,40				
SCIENZE UMANISTICHE	Servizio Sociale e Politiche Sociali_LM-87	44	↓ -14,36		0,16		0,50			0,0000		0,0000			0,46			0,75			0,44	↑ 29,70			
SCIENZE UMANISTICHE	Servizio Sociale_L-39	60	↓ -38,33		0,30	↓ -13,52	0,56			0,															

Indicatori Anvur 2021 - confronto con il benchmark di area geografica (SUD E)

Dipartimento	Corso_classe	IC17			IC19			IC22			IC24			IC27			IC28			n. indicatori con benchmark positivo	n. indicatori con benchmark negativo
		IC17_INDICATORE_UNISS_2021	IC17_trend_uniss	IC17 trend SS vs trend SUD_ISO LE	IC19_INDICATORE_UNISS_2021	IC19_trend_uniss	IC19 trend SS vs trend SUD_ISO LE	IC22_INDICATORE_UNISS_2021	IC22_trend_uniss	IC22 trend SS vs trend SUD_ISO LE	IC24_INDICATORE_UNISS_2021	IC24_trend_uniss	IC24 trend SS vs trend SUD_ISO LE	IC27_INDICATORE_UNISS_2021	IC27_trend_uniss	IC27 trend SS vs trend SUD_ISO LE	IC28_INDICATORE_UNISS_2021	IC28_trend_uniss	IC28 trend SS vs trend SUD_ISO LE		
AGRARIA	Qualità e sicurezza dei prodotti alimentari_LM-70	0,67	#DIV/0!	####	0,83		0,50	↑	●	0,11			5,35			1,72			7	2	
AGRARIA	Scienze agro-zootecniche_L-25	0,28			0,64	↓ -3,11	0,14			0,30			27,41			23,13			4	5	
AGRARIA	Scienze delle produzioni zootecniche_LM-86	0,61	↓ -18,47	●	0,88		0,44			0,13	#DIV/0!	#DIV/0!	7,79	↑ -9,47	●	2,86	↑ -28,86	●	3	4	
AGRARIA	Scienze e tecnologie agrarie_L-25	0,48			0,60		0,07			0,23			17,10	↑ -13,02	●	9,97	↑ -20,46	●	7	4	
AGRARIA	Scienze forestali e ambientali_L-25	0,03	↓ -57,53	●	0,74		0,21			0,65			10,72			7,17			3	8	
AGRARIA	Sistemi agrari_LM-69	0,57			0,71	↓ -6,68	0,32	↓	●	0,10			6,69			4,54	↑ -23,59	●	4	4	
AGRARIA	Sistemi forestali e ambientali_LM-73	0,40			0,56	↓ -2,80	0,41			0,20			4,73			2,50	↑ -22,95	●	1	7	
AGRARIA	Tecnologie Viticole, Enologiche, Alimentari_L-26	0,18	↓ -20,51	●	0,55		0,19			0,33			12,06			10,11			6	6	
ARCHITETTURA, DESIGN	Architettura_LM-4	0,50			0,71	↓ -2,09	0,10			0,00			8,06			2,35			7	1	
ARCHITETTURA, DESIGN	Pianificazione e politiche per la città, l'ambiente e il paesaggio_L-17	1,00			0,86		0,29	↓	●	0,00			7,10			4,55	↓ 20,28	●	5	2	
ARCHITETTURA, DESIGN	Scienze dell'architettura e del progetto_L-17	0,43	↓ -22,53	●	0,77		0,30			0,26	↓ 65,34	●	12,70	↓ 14,31	●	10,00	↓ 12,80	●	6	2	
ARCHITETTURA, DESIGN	Urbanistica. Progetto ambientale della città e del territorio_L-17	0,31			0,64		0,19	↑	●	0,50			8,39			9,35			4	6	
GIURISPRUDENZA	GIURISPRUDENZA_LMG/01	0,31			0,81		0,26			0,40			25,20	↑ -6,73	●	23,52			5	3	
GIURISPRUDENZA	Scienze dei servizi giuridici_L-14	0,07			0,48		0,02			0,74	↓ 36,55	●	26,76	↓ 5,96	●	24,55			1	11	
GIURISPRUDENZA	SCIENZE POLITICHE E GIURIDICHE PER L'AMMINISTRAZIONE	0,67			0,00		1,00			0,00			0,00			0,00			3	0	
GIURISPRUDENZA	SCIENZE POLITICHE E GIURIDICHE PER L'AMMINISTRAZIONE	0,52			0,61	↑ 0,99	0,24			0,12			11,00			8,41			2	9	
GIURISPRUDENZA	Scienze politiche_L-36	0,80			0,77		0,13	↓	●	0,10	↑ -31,88	●	24,04			25,84			5	5	
GIURISPRUDENZA	Sicurezza e cooperazione internazionale_L/DS	0,35	↓ -16,66	●	0,53		0,10			0,46			10,69			12,38			3	6	
MEDICINA VETERINARIA	Biotechnologie sanitarie mediche e veterinarie_LM-9	0,80			0,82		0,67			0,00			4,83			3,91	↓ 20,91	●	7	2	
MEDICINA VETERINARIA	Gestione, conservazione e controllo della fauna_LM-4	0,89			0,58	↓ -4,07	0,28	↓	●	0,00			5,48	↓ 36,23	●	3,18			6	1	
MEDICINA VETERINARIA	Medicina veterinaria_LM-42	0,64			0,88		0,22			0,18			7,04			8,48	↑ -2,53	●	8	0	
MEDICINA, CHIRURGIA	Chimica e tecnologia farmaceutiche_LM-13	0,12			0,80		0,04	↓	●	0,50			18,68	↑ -6,76	●	18,11	↑ -6,20	●	3	8	
MEDICINA, CHIRURGIA	Farmacia_LM-13	0,20			0,82		0,05	↓	●	0,57			17,37			13,03			3	6	
MEDICINA, CHIRURGIA	Fisioterapia (abilitante alla professione sanitaria di Fisioterapista)	0,75			0,46		0,60	↓	●	0,25			11,67			11,03			1	5	
MEDICINA, CHIRURGIA	Infermieristica (abilitante alla professione sanitaria di Infermiere)	0,73			0,45	↓ -4,00	0,62	↓	●	0,18			51,84	↓ 14,10	●	37,51			2	3	
MEDICINA, CHIRURGIA	Logopedia (abilitante alla professione sanitaria di Logopedista)	#N/D	#N/D	#N/D	0,46		#N/D			#N/D	#N/D	#N/D	15,26			13,16			3	2	
MEDICINA, CHIRURGIA	Medicina e chirurgia_LM-41	0,57	↓ -8,23	●	0,86	↑ 1,78	0,56	↑	●	0,19			35,59			30,99			2	3	
MEDICINA, CHIRURGIA	Odontoiatria e protesi dentaria_LM-46	1,00			0,68		0,00			0,00			8,81			9,13	↑ -14,83	●	3	2	
MEDICINA, CHIRURGIA	Scienze dell'Alimentazione, Salute e Benessere dell'Uomo	0,67			0,72		0,42			0,13			12,70			4,30	↑ -35,37	●	3	3	
MEDICINA, CHIRURGIA	Tecniche di laboratorio biomedico (abilitante alla professione sanitaria di Tecnico di Laboratorio Biomedico)	0,54			0,61	↓ -5,04	0,83			0,38			10,20			7,81	↑ -19,34	●	4	6	
MEDICINA, CHIRURGIA	Tecniche di radiologia medica, per immagini e radioterapia	#N/D	#N/D	#N/D	0,66	#DIV/0!	#DIV/0!	#N/D		#N/D	#N/D	#N/D	8,71			10,00			1	5	
MEDICINA, CHIRURGIA	Ostetricia (abilitante alla professione sanitaria di Ostetrica)	0,60			0,00	↓ -51,94	0,60			0,20	#DIV/0!	#DIV/0!	0,00			0,00	↑ -59,53	●	4	3	
MEDICINA, CHIRURGIA	Scienze infermieristiche e ostetriche_LM/SNT1	0,84			0,00		0,70	↓	●	0,08	#DIV/0!	#DIV/0!	0,00			0,00			5	1	
SCIENZE BIOMEDICHE	Biologia_LM-6	0,86			0,81	↓ -7,46	0,55			0,00			6,90			3,82			5	1	
SCIENZE BIOMEDICHE	Ingegneria Informatica_L-8	0,38			0,71		0,12			0,42			16,00			14,20			4	5	
SCIENZE BIOMEDICHE	Scienze biologiche_L-13	0,14			0,62	↓ -8,49	0,04			0,75			25,47			15,04	↑ -25,06	●	3	8	
SCIENZE BIOMEDICHE	Scienze e Tecniche Psicologiche dei Processi Cognitivi	0,55	↓ -14,58	●	0,35		0,47			0,31	↓ 33,24	●	55,31	↑ -10,43	●	24,98	↑ -20,45	●	4	3	
SCIENZE BIOMEDICHE	Scienze motorie, sportive e benessere dell'uomo_L-2	#N/D	#N/D	#N/D	0,54		0,49			#N/D	#N/D	#N/D	25,34	↓ 9,59	●	23,16			5	2	
SCIENZE BIOMEDICHE	Biotechnologie e Analisi Bioinformatiche_L-2	0,14	↓ -29,04	●	0,69	↓ -10,76	0,08	↓	●	0,83	↓ 17,68	●	13,95	↑ -3,91	●	19,28	↓ 5,33	●	3	8	
SCIENZE BIOMEDICHE	Ingegneria Industriale_L-9	0,68			0,00		0,12			0,23			0,00			0,00	↑ -61,84	●	5	4	
Scienze Chimiche, Fisiche	Chimica_L-27	0,14			0,96	↑ 3,93	0,11			0,63	↓ 8,03	●	16,11			19,02	↑ -3,61	●	2	7	
Scienze Chimiche, Fisiche	Gestione dell'ambiente e del territorio_LM-75	0,80			0,75		0,83	↑	●	0,00			2,63	↑ -14,89	●	1,06	↑ -23,59	●	8	0	
Scienze Chimiche, Fisiche	Scienze chimiche_LM-54	0,50	↓ -29,23	●	0,76		0,75			0,13	#DIV/0!	#DIV/0!	3,38			2,27			6	3	
Scienze Chimiche, Fisiche	Scienze naturali_L-32	0,14			0,76		0,19			0,62			17,87	↓ 15,74	●	19,77	↓ 36,19	●	3	4	
SCIENZE ECONOMICHE	Economia aziendale_LM-77	0,51	↓ -18,41	●	0,57		0,24	↓	●	0,13	↓ 55,45	●	21,45			22,27	↓ 12,10	●	1	7	
SCIENZE ECONOMICHE	Economia e management del turismo_L-18	0,46	↑ 15,44	●	0,43	↓ -9,33	0,18			0,41			24,37	↑ -8,28	●	14,66			4	3	
SCIENZE ECONOMICHE	Economia e management_L-18	0,41	↓ -10,19	●	0,70		0,27	↓	●	0,42			63,61			38,89			3	0	
SCIENZE ECONOMICHE	Economia_LM-56	0,72			0,85	↑ 2,71	0,34	↓	●	0,13	↓ 39,35	●	15,11	↓ 3,04	●	16,00	↓ 8,69	●	1	6	
SCIENZE ECONOMICHE	Management dell'innovazione per il turismo sostenibile	#N/D	#N/D	#N/D	0,38		0,36			#N/D	#N/D	#N/D	5,14			3,11			4	4	
SCIENZE UMANISTICHE	Lettere, Filologia Moderna e Industria Culturale_LM-7	0,62	↓ -9,18	●	0,70		0,30	↓	●	0,09			17,00			7,80			3	4	
SCIENZE UMANISTICHE	Lingue e Letterature Straniere per la Mediazione Culturale	0,67	↓ -10,62	●	0,33		0,28	↓	●	0,11	↓ 34,82	●	11,24			5,92			5	4	
SCIENZE UMANISTICHE	Lingue, culture e tecniche per il turismo_L-15	0,50			0,36		0,31	↓	●	0,36			14,67			7,14			4	3	
SCIENZE UMANISTICHE	Mediazione Linguistica e Culturale_L-12	0,42	↓ -11,52	●	0,21	↑ 2,52	0,29	↓	●	0,37			24,52			17,08			3	3	
SCIENZE UMANISTICHE	Progettazione, Gestione e Promozione Turistica di Itinerari	#N/D	#N/D	#N/D	0,22	↓ -24,19	0,35			#N/D	#N/D	#N/D	8,58			7,07			0	0	
SCIENZE UMANISTICHE	Servizio Sociale e Politiche Sociali_LM-87	0,28	↓ -27,03	●	0,55		0,10	↓	●	0,22			35,39			23,06			0	8	
SCIENZE UMANISTICHE	Servizio Sociale_L-39	0,49	↓ -8,12	●	0,59		0,24	↓	●	0,32			50,89			22,48			6	0	
STORIA, SCIENZE DELL'ARCHEOLOGIA	Archeologia_LM-2	0,50	↓ -9,68	●	0,82		0,30			0,21			6,00			2,90			3	4	
STORIA, SCIENZE DELL'INFORMAZIONE	Comunicazione pubblica e professioni dell'informazione	0,59	↑ 16,32	●	0,48		0,43			0,34	↑ -13,79	●	22,51			19,37	↓ 52,68	●	4	2	
STORIA, SCIENZE DELL'INFORMAZIONE	Lettere_L-10	0,50			0,54	↓ -9,20	0,38			0,38			20,50	↓ 9,79	●	26,33			5	6	
STORIA, SCIENZE DELL'INFORMAZIONE	Scienze dei beni culturali_L-1	0,31			0,53		0,28	↓	●	0,39	↑ -6,47	●	30,13	↓ 5,35	●	18,50			3	5	
STORIA, SCIENZE DELL'INFORMAZIONE	Scienze dell'educazione_L-19	0,69	↑ 18,04	●	0,74		0,51			0,16			80,22	↑ -19,60	●	45,55	↑ -26,00	●	7	0	
STORIA, SCIENZE DELL'INFORMAZIONE	Scienze storiche e filosofiche_LM-78	0,00			0,79		0,29			0,50	#DIV/0!	#DIV/0!	13,33	↓ 31,14	●	7,53			1	7	
STORIA, SCIENZE DELL'INFORMAZIONE	Scienze storiche e filosofiche_LM-84	0,75	↑ 79,17	●	0,00		0,12			0,13			0,00			0,00			2	7	
																			238	253	
	Totale CdS sotto la media	16			18		22			22			8								